



2015
금융 · 보험사기 피해예방 홍보를 위한
공모전 수상작
(보험사기 부문)

금융감독원 · 문화체육관광부 · 12개 금융협회(중앙회)

카드뉴스 부문 최우수상


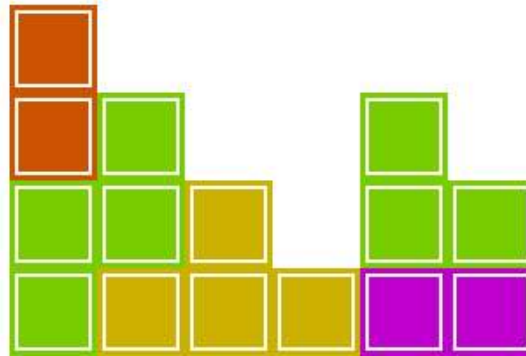



제목 : 보험사기탈출, 넘버원
(정예지, 고윤욱, 박준형, 정세은)



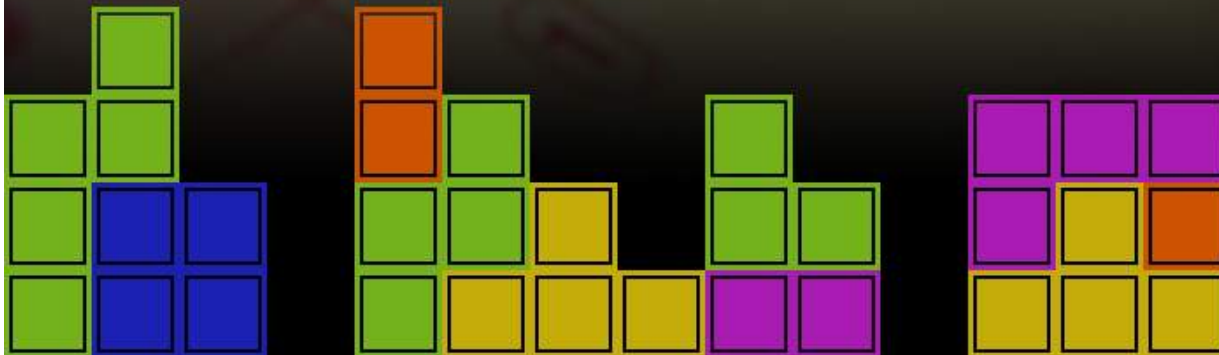
보험사기탐출

넘버원 문제시작



문제

자동차 보험사기의 가장 비중이 높은 사고 대상은 32.6% 이다.

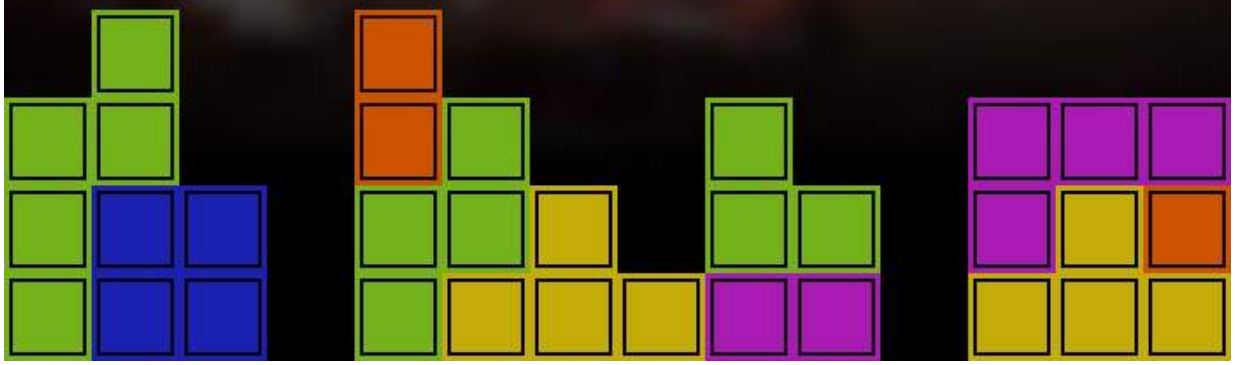




보험사기실태

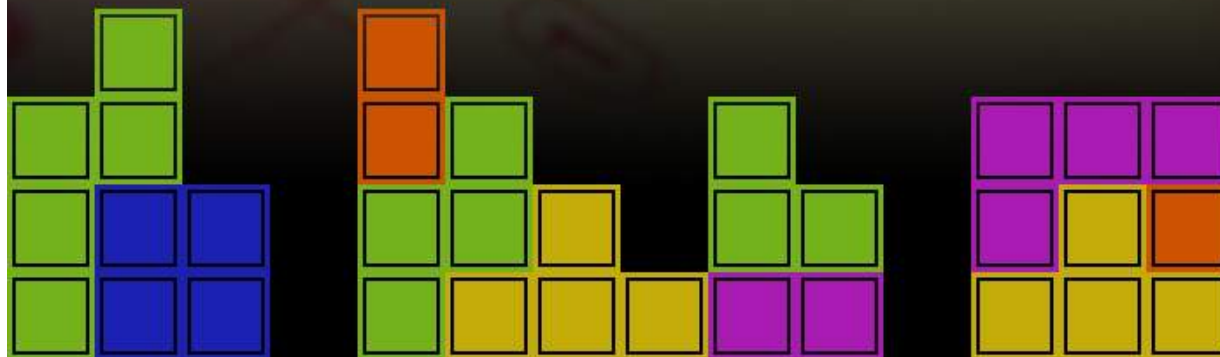


정답 끼어들기 차량

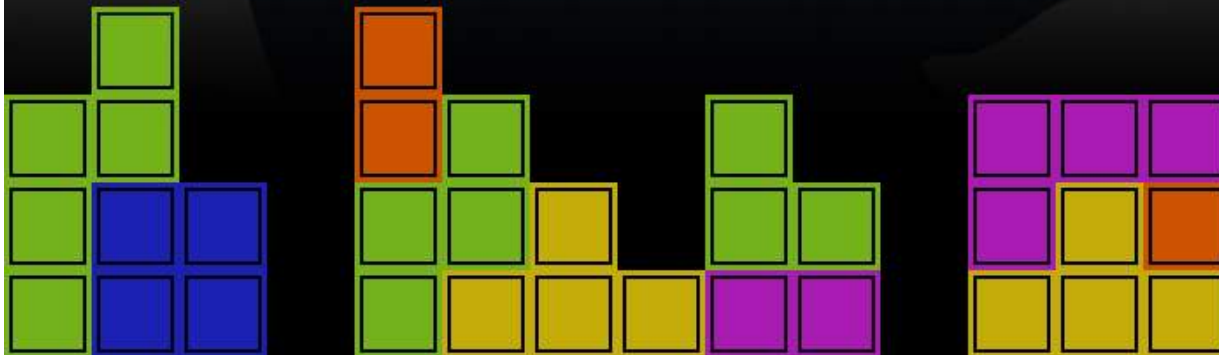


문제

자동차 보험사기의 혐의자는 20, 30대가 78.4%이다.
 이 때 여성이 남성보다 많은 것으로 나타났다. (O,X)

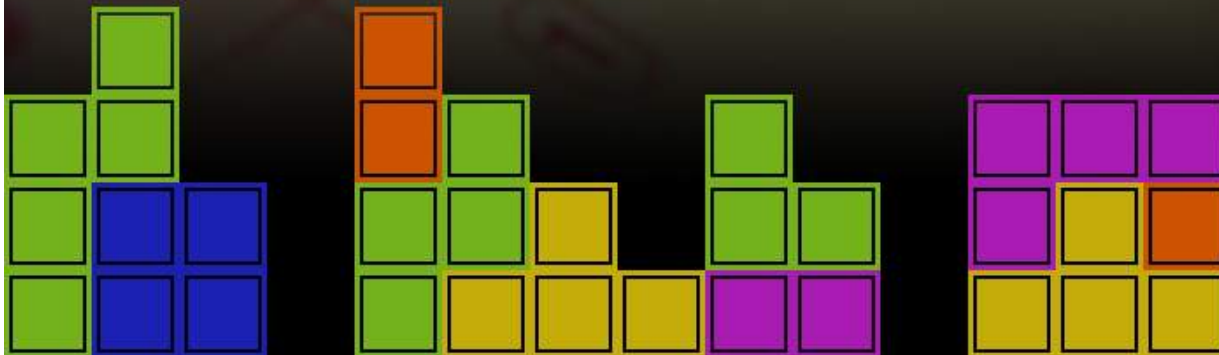


정답 X, 남성이 88.7%로 압도적으로 더 많다.



문제

자동차 보험사기의 가장 큰 해결책은 이다.



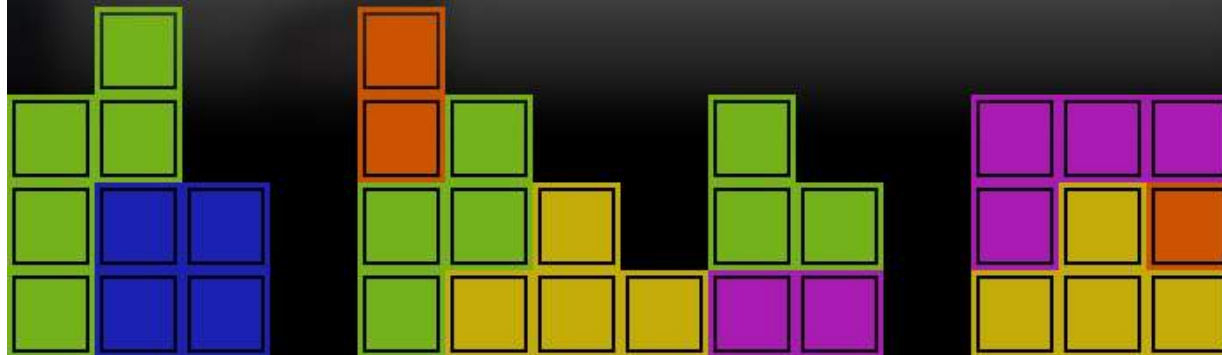


보험사기 해결책



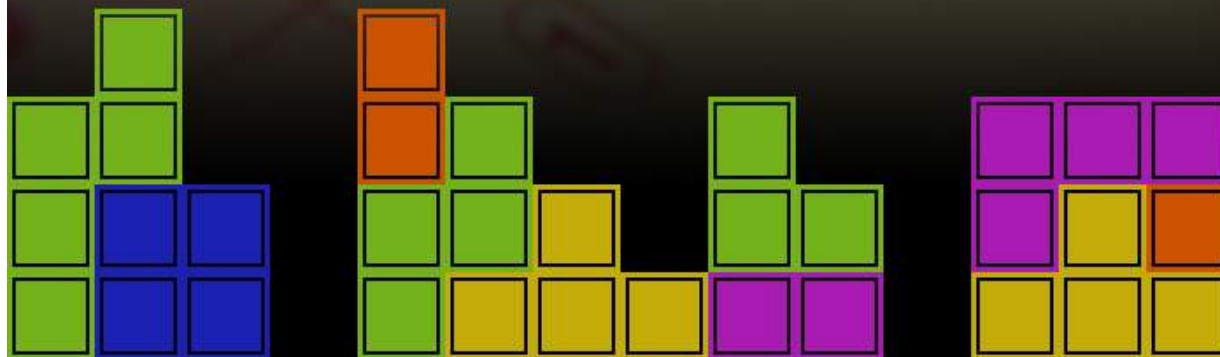
정답 블랙박스

그렇다면 블랙박스를 똑똑하게 설치하는 방법은?



문제

차량 내 선팅이 짙은 부분일수록 블랙박스 설치가 꼭 필요하다. (O,X)

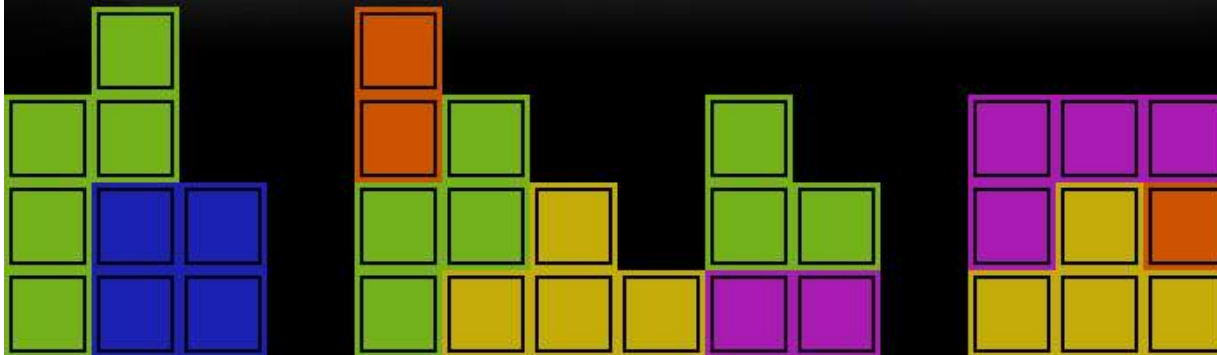


보험사기 해결책



정답

X, 블랙박스는 시야확보를 위해 올바른 위치에 설치하는 것이 가장 중요한데 선팅이 짙은 부분일 경우엔 녹화영상 품질이나 GPS 수신율이 떨어질 수 있으니 가급적 선팅이 짙은 부분은 피하는 게 좋다.




교통사고 보험사기의 **해결책!**

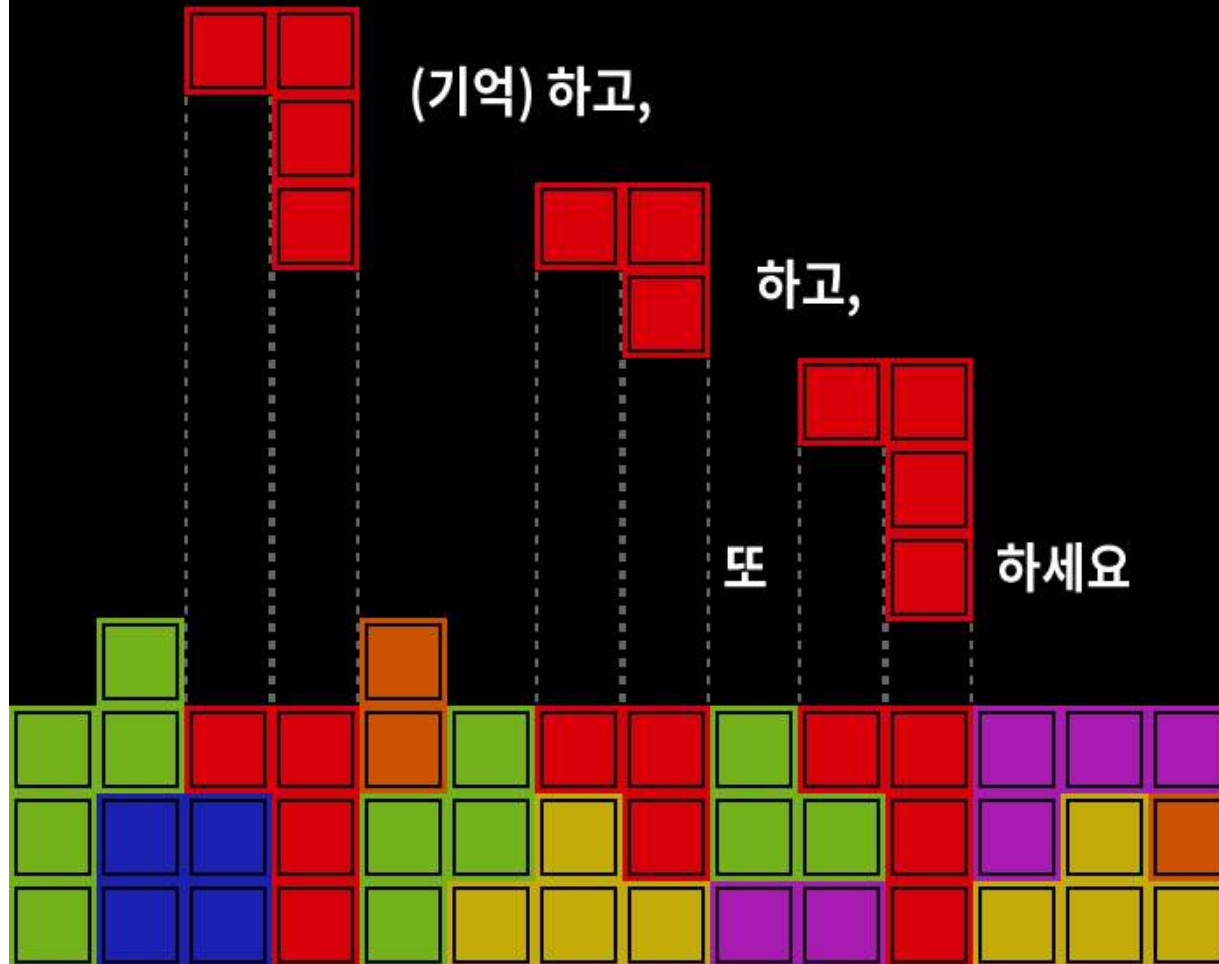
첫째, **블랙박스** 설치하기

보험사기 수사 때 중요한 단서가 되어줄
똑똑한 눈 블랙박스. 꼭 알고 잘 설치하세요.

둘째, **방어운전** 역시 중요합니다.

보험사기 피해자가 되지 않으려면 교통법규를
철저히 준수하고 방어운전을 생활화하는 것이 좋습니다.





카드뉴스 부문 우수상

제목 : 자동차 관련 보험사기
주요수법 TOP3

- 누구나 당할 수 있는 자동차 보험사기 대응법
(박미선, 신민아)

자동차 관련 보험 사기 주요 수법 TOP3

[누구나 당할 수 있는 자동차 보험 사기 대응법]





3위 : 보행자 사고 12.7%

횡단보도·골목길에서 차량에 고의로 부딪히거나
뒷바퀴에 발등을 밀어 넣은 후 운전자 과실로
인한 사고로 위장하여 보험금을 편취

보행자 사고 보험사기 수법

STEP 1



보행자가 소리쳐서
사고 발생 사실을
차량운전자에게 알림

STEP 2



주변 사람을 동원하여
사고 사실에 대한
목격자 확보

STEP 3



경찰신고 없이
합의금 및 보험접수
요구

피해자의 대응방법

STEP 1 보행자와 접촉한 차량 부위·보행자의 피해 부위를 정확히 확인, 사진 촬영 등을 통해 객관적 증거를 확보

STEP 2 보행자의 연락처 등 정확한 정보를 현장에서 확인

STEP 3 경찰관이나 보험회사의 조사 시 사람과 접촉한 느낌이 없었다는 점 등 사고 상황을 구체적으로 설명하고 고의사고가 의심되는 부분을 적극 주장

후미 추돌 보험사기 수법

STEP 1



경미한 사고에도
과장되게
통증을 호소

STEP 2



급정거 사유가
불명확

STEP 3



후미추돌시
보험회사에서
과실 상계를 하지
않음을 알고 있음

피해자의 대응방법

STEP 1 피해 부위를 정확히 확인, 사진 촬영 등을 통해
객관적 증거를 확보

STEP 2 선행차량의 급정지 사유를 정확하고 구체적으로 파악
(갑작스러운 보행자 및 동물 출현, 제3차량의 급정거 여부 등)

STEP 3 사고처리 경찰관 및 보험회사 직원에게 사고 전 주행
과정을 구체적으로 진술하여 보험 사기가 의심됨을
적극적으로 주장



1위 : 진로 변경 차량 사고 32.6%

차선을 변경하는 차량에 속도를 높여 고의로
접촉사고를 일으킨 후, 안전운전의무 위반으로
상대를 가해자로 몰아 보험금을 편취

진로 변경 사고 보험사기 수법

STEP 1



피해 차량
차선 변경 시
속력을 갑자기 높인
이유 불분명

STEP 2



진로 변경
차량 운전자가
과실이 많은 것으로
인식시킴

STEP 3



차량 수리 없이
신속한 합의와
보험 처리 요구
(경찰서 신고 거부)

피해자의 대응방법

STEP 1 차로 변경 진입 시 후속 차량과 가벼운 접촉 사고가 발생하면 일단 고의사고 여부를 의심

STEP 2 사고 당시 및 전·후 차량 위치 등을 **현장에 표시**하고
사고 현장과 차량의 상태 등을 **사진 촬영**
또는 사고시의 주변 차량 및 행인 등 **목격자 확보**

STEP 3 조사 시 혐의 차량이 충분히 피할 수 있음에도
고의로 충격한 사실 등 **사고 정황을 구체적으로 진술**

보험사기범들은 보험사·일반인을 가리지 않습니다

누구나 당할 수 있는 보험 사기
예방과 적절한 대응 속지가
최선입니다

